

入学までに準備するもの

1. 制服・体操服などについて
2. 算数セットについて
3. お道具箱の中身について
4. 学用品について
5. その他必要な用具について
6. 入学準備チェックリスト

制服

※左胸に名札

(名札は、入学式で配布)

【注意】これは、現在使用している制服です。令和5年度入学児童から、男女兼用の制服に変更しています。



体操服

登下校の安全面から、体操服の名札はなくてもよいです。



※服のタグなどに記名を必ずお願いします

体操帽

※男子はゴムひもなし 女子はゴムひもあり
表の記名は、なしでよいです。
裏には必ずお願いします



算数ボックス


※写真と同じものでなくても大丈夫です。



算数ボックスの内容



ブロック



※ 1個ずつに名前




※算数セットの全てのアイテムに名前



数え棒 ※すべての棒に名前

シールは取れやすいので、マジックで書くことをおすすめします。

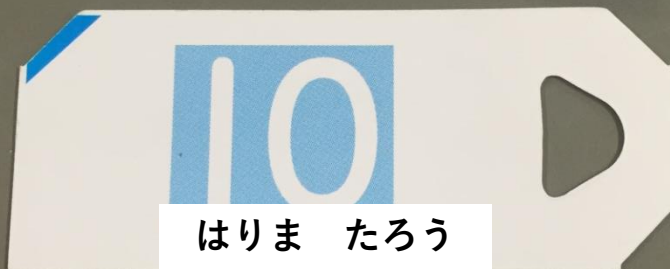
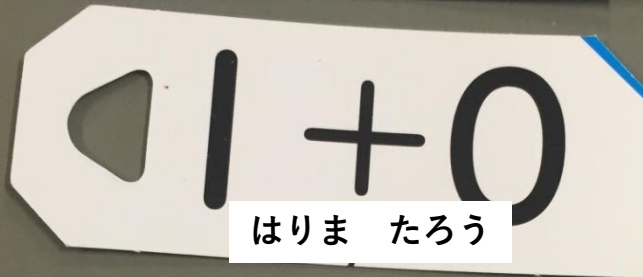
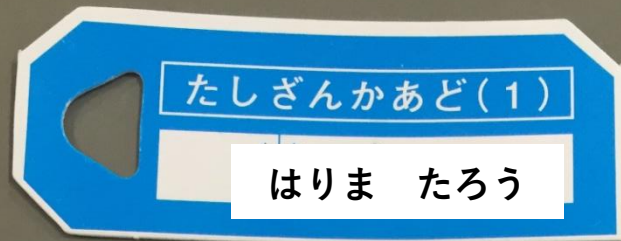


計算カード

※1枚ずつに名前
(はんこでも構いません)

※紙がつながっている
ので、はずしてお
いてください。

※リングは、マジック
で名前を書ことをおす
すめします。



色板 (いろいろいた)



お道具箱（おどうぐばこ）


※写真と同じものでなくても大丈夫です。



【机の中】 このように使います。

左側・・・はさみやのりなどを入れておきます。

右側・・・ふたに教科書などを入れます。



お道具箱の中



- クレパスなどオイルパステル
- のり(水・スティック)
- 色鉛筆
- 名前ペン (油性)
- はさみ
- カスタネット
- セロハンテープ
- 鉛筆けずり

☆自分で出し入れができるように、
「入れる・片づける」の練習をしておいてください！



オイルパステル (16~20色程度)

※発色のいいものでお願いします。



※ 1本ずつに名前を書いてください



色鉛筆 (12色)



なまえペン (油性)





はりまたろう

はりまたろう

はさみ


※ケースや持ち手
にも、名前を必ず
書いてください！

セロハンテープ

- ・ 使いやすいものの、お道具箱に入るもの
- ・ 部品がとれにくいもの
- ・ テープ芯を交換しやすいもの



のり 2種類 (スティックのりと水のり)



※水のりは、中ぶたを外しておいて
ください。



カスタネット



ふでばこ

※四角い、かたいもの

※壊れても、同じ型のものご用意ください。

(高学年になれば、他仕様も可としています。)



※鉛筆4～5本
赤鉛筆1本

鉛筆は、
B以上の濃いものを
お願いします



消しゴム

- ※消しやすいもの。良く消えるもの。
- ・おもちゃのような消しゴムは×です。
- ・名前を書く場所→消えないところへ。



定規（じょうぎ）

一年生の間は 使いません。





はりま たろう


下じき

※無地のもの

※サイズは A4

学習道具は、 無地のものをおすすめします。

キャラクターや、形が複雑なものは、学習の妨げになります。



粘土ケース・粘土板

※粘土は入学式に配布します。袋から出して粘土を入れて持たせてください。

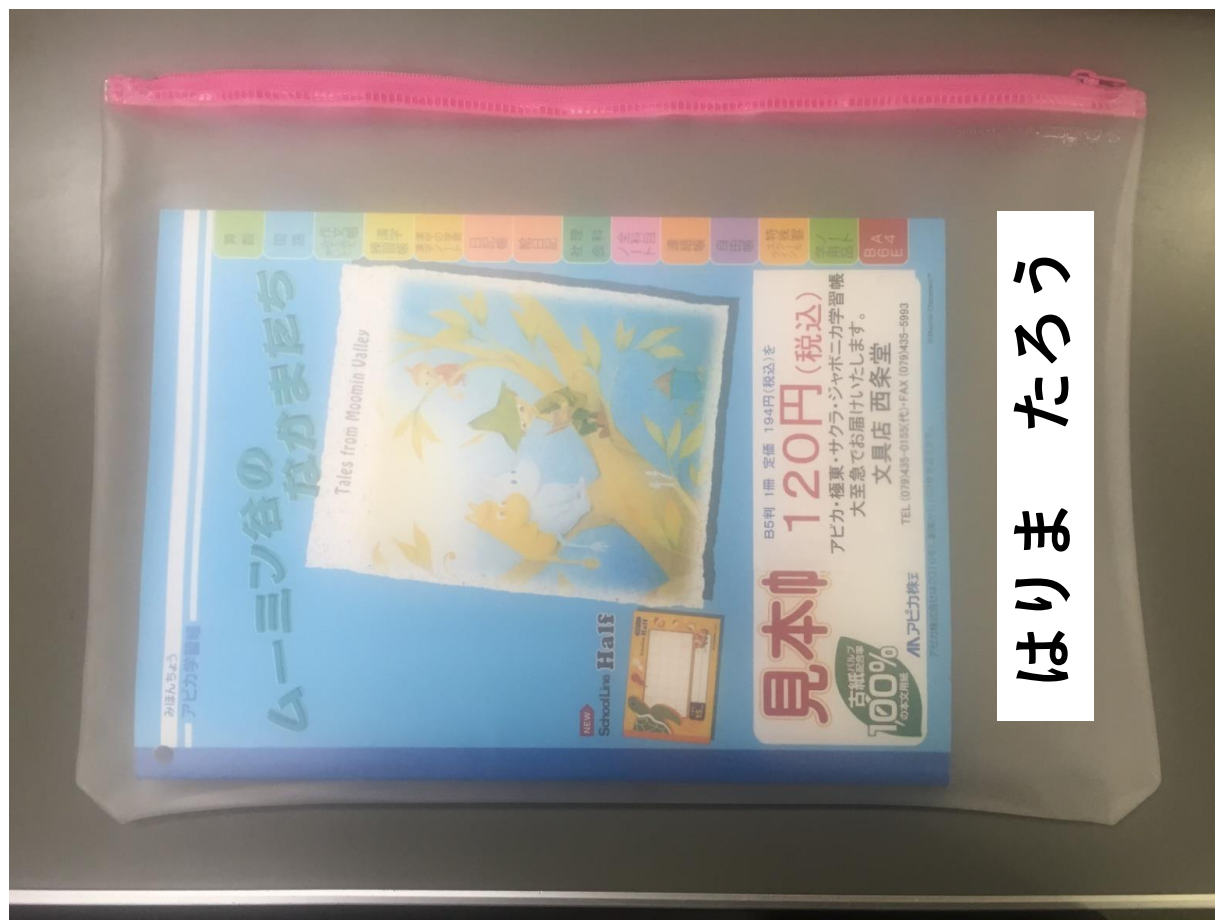


連絡袋 (れんらくぶくろ)

※チャック付き、A4サイズ

※学校で購入し、入学式でお渡しします。


※クリアファイルは、使用しません。



はりま たろう

絵の具セット






※水入れバケツ
の中に、絵の具
やパレットなど
を入れます。

絵の具セットの中

※すべてに名前



絵の具 1本ずつにも名前



「サクラ」「ぺんてる」などの
文具メーカーをおすすめします。

鍵盤ハーモニカ



「ヤマハ」「スズキ」
などの、音楽メーカーのものをおすすめし
ています。

上ぐつ（赤）・体育館シューズ（青）

※下の図のように

2か所に、名前を書いてください。



シューズ入れ2つ

(上ぐつ入れ・体育館シューズ入れ)



手提げ袋 2つ

- 1つは、図書バッグ（図書室で借りた物）などを入れるために使います。
- もう1つは、その他の荷物入れに使います。



引きずらない長さで
※持ち手を入れて、48cm以下。
(机のフックにかけます。)



持ち手が長いと…引きずってしまいます。



持ち手とかけひも 2つあると便利です。



お道具箱が横に入る大きさにしておくと、
持ち運びのときに便利です。





はりま たろう

横幅がせまく、縦にしか入らないと、持ち帰りにくいです。



はりま たらう



おはしセット（「おはし・スプーン」・マスク）

※ひも付きの袋に入れて、毎日持ち帰ります。

おはしは、お家で洗って持たせてください。



おはしセットは 横 約6cm、縦 約22cmです。

エプロンセット

※エプロン・給食帽子・エプロン袋



エプロン袋

※入れやすい大きさのものを
準備してください。



はりま たろう

はりま たろう

歯みがきセット

※歯ブラシ・歯みがき粉・コップ・ひも付きの袋
(それぞれに、必ず名前)





学校では、このように、

- ・エプロン袋
- ・歯みがきセット

を1つのフックにかけておきます。

置き傘（おきがさ）

※急な雨にそなえて、傘を1本、学校に保管します。

上から見た時に、すぐに自分の傘だとわかるよう、持ち手の部分にも名前を書いてください。



お願い

- ・ 持ち物の**すべて**に、わかりやすくひらがなで記名をしてください。

入学準備チェックリスト

| | |
|---|--|
| 制服（内側に記名。名札は入学式に渡します） | |
| 体操服・体操帽（内側タグなどに記名） | |
| 算数ボックス ※お手数ですが、一つずつに記名をお願いします。 （ブロック・数え棒・計算カード・つみき・色板・時計・おけいこボード・すうカード・おはじき・お金・チャック付き袋に入っているもの） | |
| お道具箱（カスタネット・スティックのり・水のり・はさみ・セロハンテープ・油性名前ペン・色鉛筆・鉛筆けずり・クレヨンなどのオイルパステル） ※水のりの中ぶたを必ずはずしておいてください。 ※鉛筆けずりは、けずりかすが落ちないものを用意してください。 | |
| 四角くかたい筆箱（B以上の鉛筆4、5本・赤鉛筆1本・消しゴム） | |
| 下敷き（A4・無地） | |
| 粘土板、粘土ケース（粘土は入学式に配布） | |
| 絵の具セット（水入れ・パレット・絵の具・筆・ぞうきん・スポンジ） | |
| 鍵盤ハーモニカ ※音楽メーカーのものを推奨 | |
| 上靴（赤靴）と体育館シューズ（青靴）とシューズ入れ2つ ※靴は、写真を見て 二か所に記名 | |
| 手提げ袋2つ ※持ち手を入れて48cm以下・お道具箱が横に入る大きさ | |
| おはしセットの袋・給食マスク・エプロンセット・歯磨きセット | |
| 置き傘 ※上から見たときに分かる部分にも記名 | |